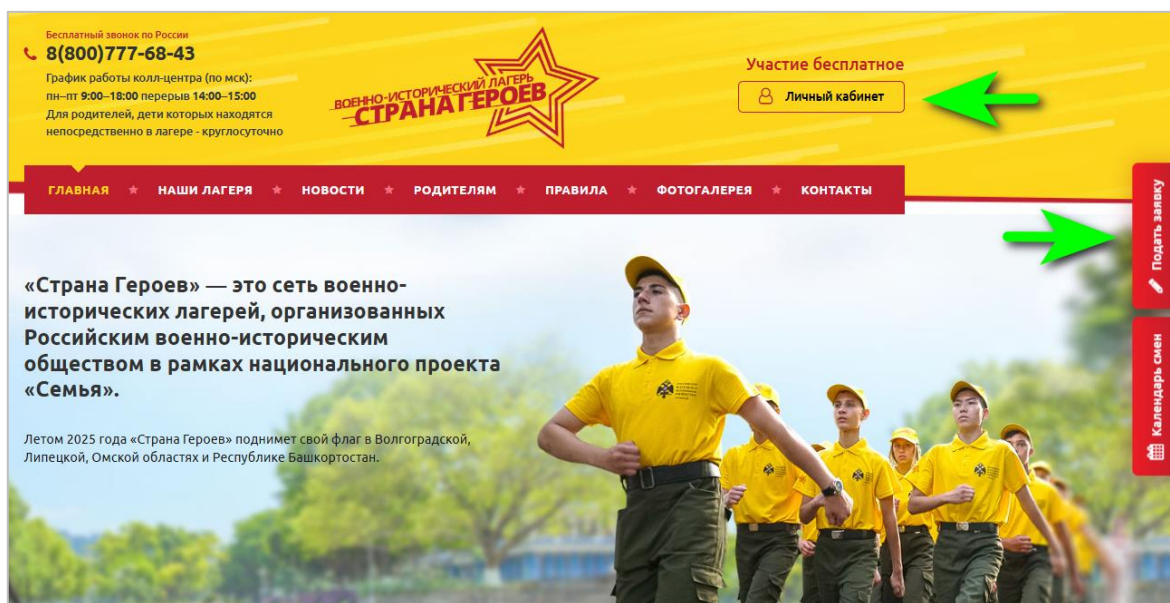


## ИНСТРУКЦИЯ по подаче заявки на сайте СТРАНАГЕРОЕВ.РФ

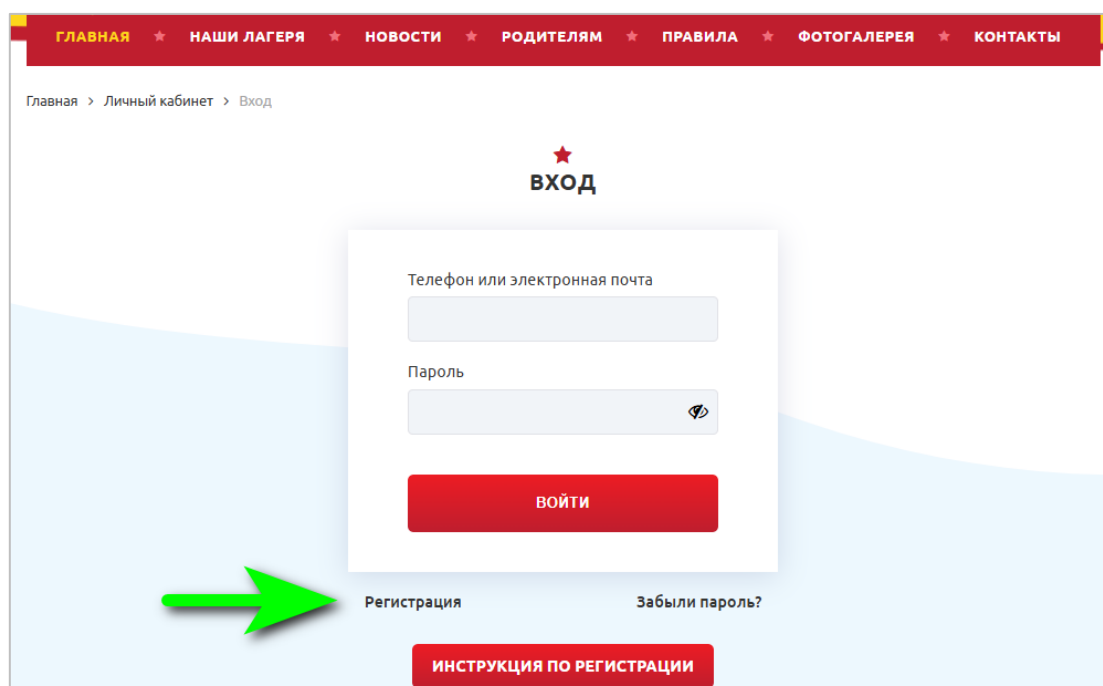
Перед тем, как приступить к заполнению заявки, необходимо ознакомиться с Положением, размещённом на главной странице <https://странагероев.рф>.

### ШАГ 1. НЕОБХОДИМО ПЕРЕЙТИ В ЛИЧНЫЙ КАБИНЕТ

Подать заявку на участия можно двумя способами: через «Личный кабинет» или кнопку «Подать заявку».

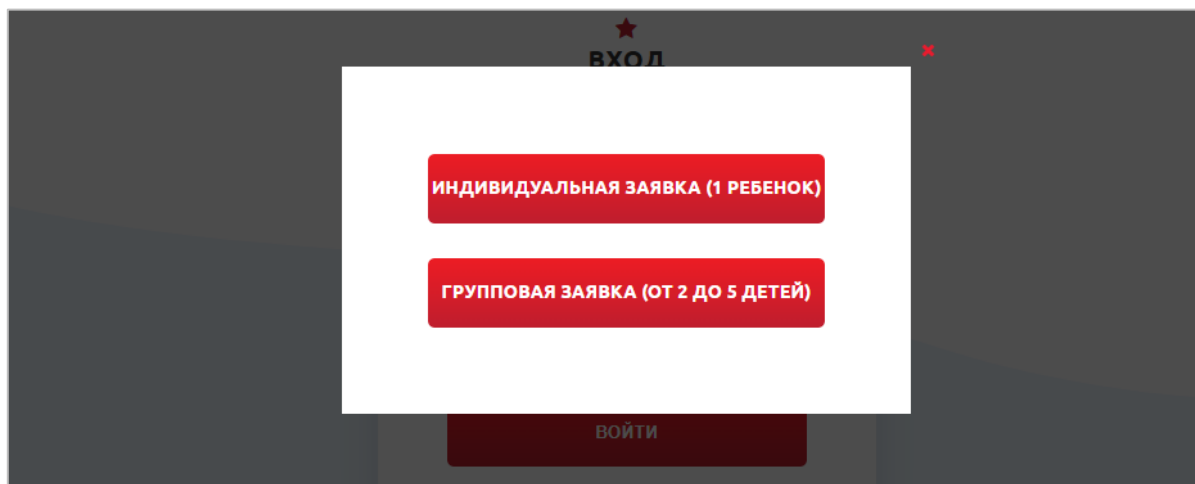


Далее необходимо нажать на кнопку «Регистрация».



Если Вы ранее были зарегистрированы в период с 2021 по 2024 годы, необходимо пройти регистрацию заново и создать **новый** личный кабинет.

## ШАГ 2. ВЫБОР ТИПА ЗАЯВКИ



«Индивидуальная заявка» — выбирается, если вы отправляете одного ребенка.

«Групповая заявка» — выбирается, если вы отправляете двоих и более детей, а также в случае организации отправки детской группы.

## ШАГ 3. ЗАПОЛНЕНИЕ РЕГИСТРАЦИОННОЙ ФОРМЫ

Необходимо ввести запрашиваемые данные, включая **действующий** номер телефона (будет осуществлен звонок с продиктованным кодом) и электронную почту (на неё будет отправлено письмо с кодом и дальнейшие информационные письма).

После проверки достоверности введенной информации следует поставить галочки на согласие с обработкой персональных данных и ознакомление с Положением. Затем нажмите кнопку «Зарегистрироваться».

**ИНДИВИДУАЛЬНАЯ ЗАЯВКА**

**РЕБЕНОК**

Фамилия Имя Отчество  Дата рождения

**ЗАКОННЫЙ ПРЕДСТАВИТЕЛЬ**

Фамилия Имя Отчество

Номер телефона (для звонка)  E-mail

Пароль  Подтверждение пароля

Я даю свое согласие на обработку персональных данных

С Положением ознакомлен

**ЗАРЕГИСТРИРОВАТЬСЯ**

#### **ШАГ 4. ПОДТВЕРЖДЕНИЕ ТЕЛЕФОНА И ПОЧТЫ**

Необходимо ввести 4-значный код, который будет продиктован во время поступившего звонка.

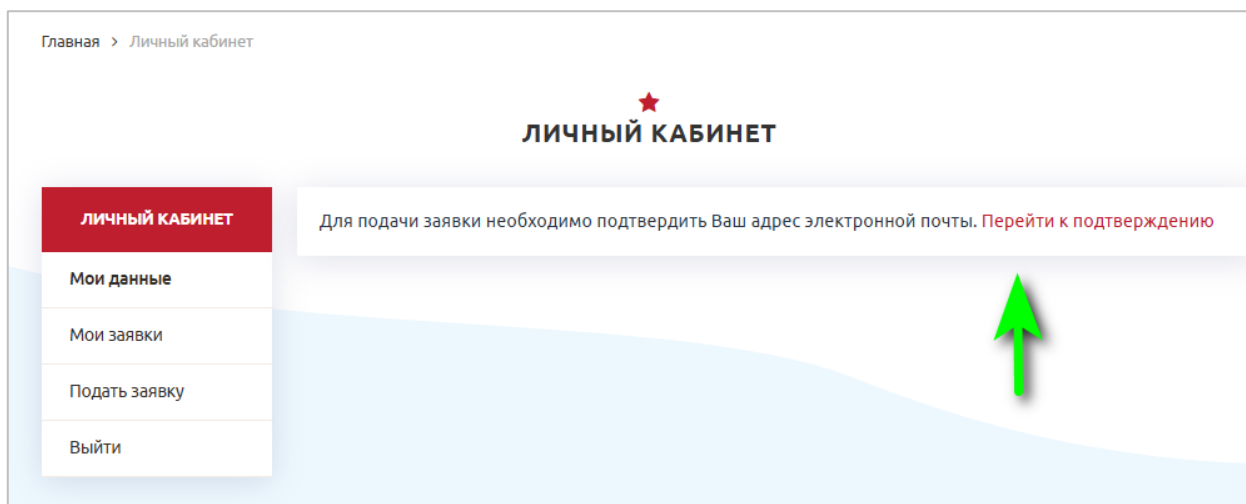
**ИНДИВИДУАЛЬНАЯ ЗАЯВКА**

Сейчас вам поступит звонок, нужно прослушать код подтверждения и ввести его в поле ниже

**ПОДТВЕРДИТЬ**

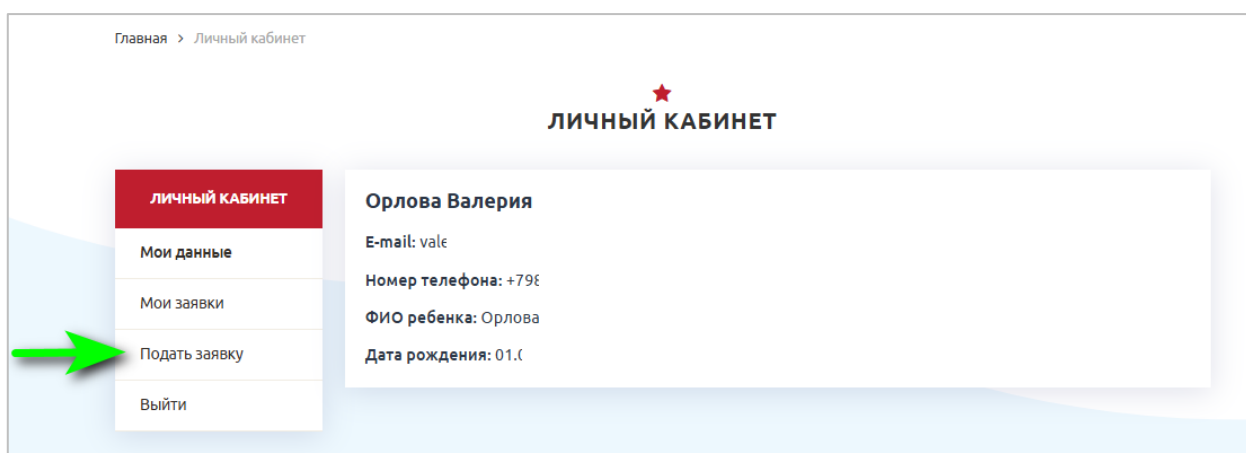
[← Вернуться назад](#)

В Личном кабинете необходимо подтвердить адрес электронной почты, нажав на ссылку «Перейти к подтверждению». Затем нужно ввести код подтверждения, который будет отправлен на почту, указанную при регистрации. Если письмо не пришло, проверьте папку «СПАМ».



## ШАГ 5. ПОДАЧА ЗАЯВКИ

После подтверждения электронной почты можно подавать заявку на участие.



Для этого в Личном кабинете необходимо перейти в раздел «Подать заявку».

Необходимо выполнить следующие шаги:

1. Заполнить все поля;
2. Проверить, прикреплены ли файлы и соответствуют ли они требованиям;
3. Убедиться в корректности заполненной информации;
4. Сохранить заявку;
5. Нажать на кнопку «Я все заполнил, отправить заявку».

Серия и номер паспорта ребенка/  
Свидетельство о рождении ребенка \*

Дата выдачи документа \*

Кем выдан \*

Адрес регистрации \*

Адрес проживания \*  Совпадает с адресом регистрации

Дополнительный телефон \*


Есть ли аллергия?  Есть

Загрузите необходимые документы на ребенка

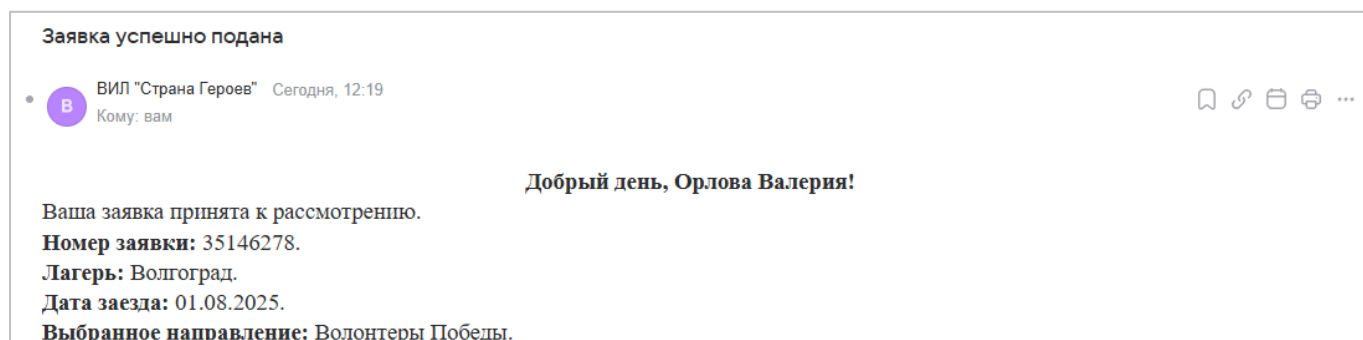
Документ, удостоверяющий личность: паспорт (при наличии), разворот с фото и разворот с пропиской; либо свидетельство о рождении и свидетельство о регистрации по месту пребывания или выписку из домовой книги (до 5 файлов, максимальный размер файла - 4Мб) \*

Фотография (3x4, цветная или черно-белая в формате .jpg) (до 5 файлов, максимальный размер файла - 4Мб) \*

Награды (до 5 файлов, максимальный размер файла - 4Мб) \*



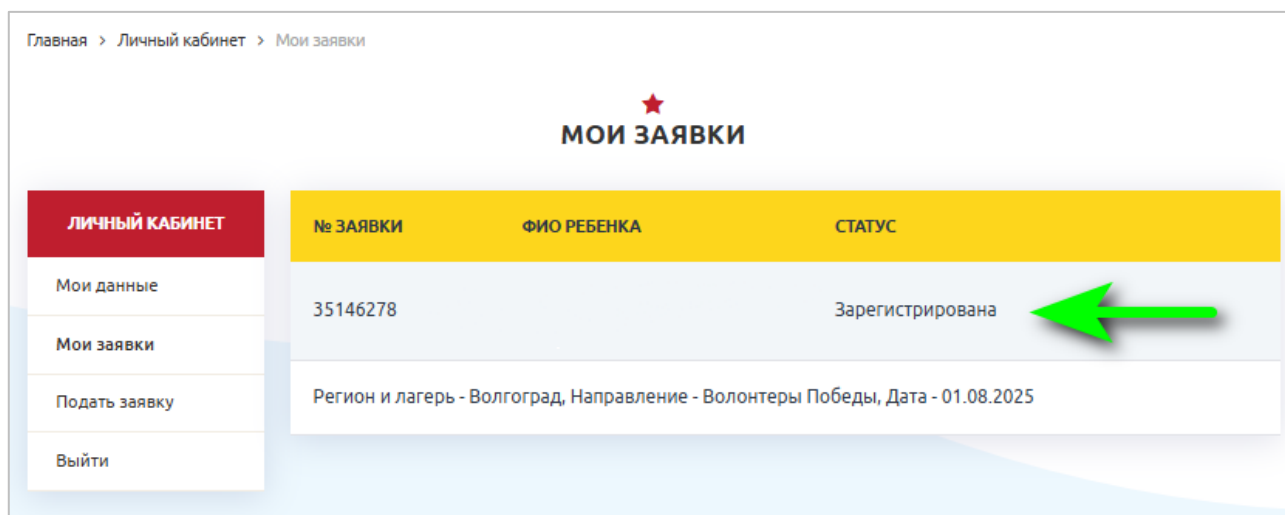
На электронную почту, указанную при регистрации, будет отправлено письмо с подтверждением о том, что Ваша заявка принята к рассмотрению.



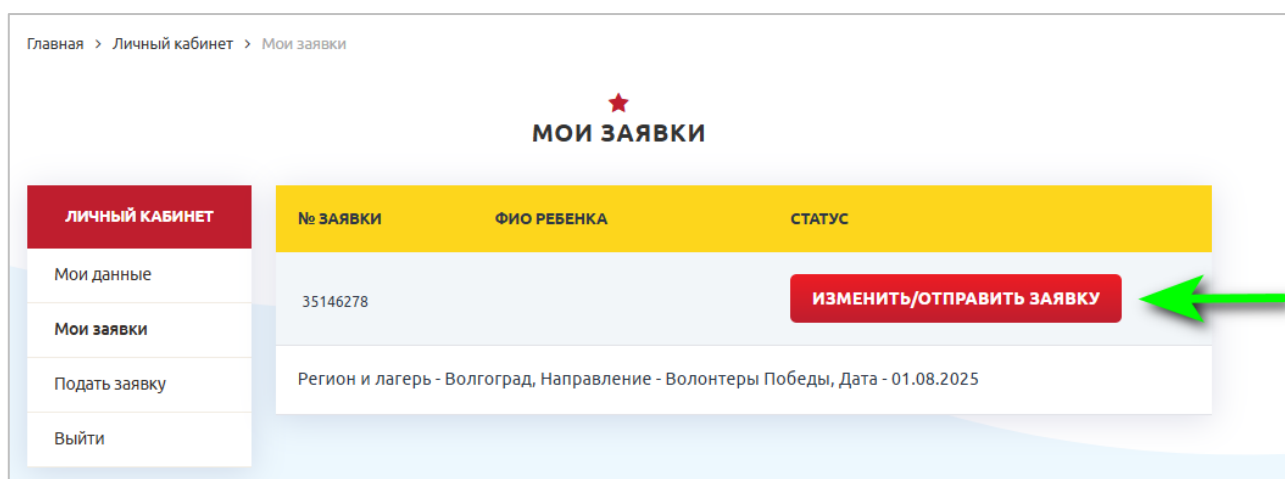
После рассмотрения, заявка будет либо зарегистрирована, либо направлена Вам на корректировку, уведомление об изменении статуса заявки поступит на Ваш электронный ящик.

## ШАГ 6. ПРОВЕРКА ПОДАЧИ ЗАЯВКИ

Если в разделе «Мои заявки» у вашей заявки отображается статус «Зарегистрирована», значит, она успешно подана и будет участвовать в конкурсном отборе.



Если в разделе «Мои заявки» у Вашей заявки отображается статус «Изменить/отправить заявку», это означает, что Вам необходимо либо отправить заявку, либо внести изменения, так как она была возвращена на доработку (письмо с требованиями по устранению недостатков будет отправлено на адрес электронной почты, указанный при регистрации).



В случае возникновения вопросов обращаться по следующим контактными данным:

по телефонам: +7 (800) 777-68-43, +7 (499) 213-24-25;

по электронной почте: [vil@stranageroev.ru](mailto:vil@stranageroev.ru).

Желаем успехов в конкурсном отборе!